

HOW TO USE

របៀបប្រើប្រាស់ចម្រោះទឹក

ទាំងអស់នេះ គឺជាវិធីប្រើប្រាស់ មួយចំនួនដែលអ្នកអាចអនុវត្ត ដើម្បីឲ្យ ផ្ទាំងចម្រោះទឹកដំណើរការបានល្អ ។

ការប្រើប្រាស់

ប្រសិនបើប្រភពទឹករបស់អ្នកមិនស្អាត ជាការប្រសើរអ្នកត្រូវប្រើប្រាស់ក្រណាត់ចម្រោះដើម្បី ត្រងយកកករ និងកម្ទេចកំទី

ការប្រើក្រណាត់ និងជួយកាត់បន្ថយពេលវេលា សំអាតផ្ទាំងយ៉ាងមានប្រសិទ្ធភាព ។
ជាការល្អអ្នកគួរប្រើប្រាស់ទឹកស្អាត ប្រសិនបើមាន។



ការទុកដាក់

ជាការល្អសូមរក្សាផ្ទាំងចម្រោះទឹករបស់ អ្នកនៅក្នុងម្លប់ កន្លែងត្រជាក់។ វាជួយ រក្សាការប្រើប្រាស់ឲ្យបានយូរអង្វែង។

ការដាក់ផ្ទាំងទឹកចម្រោះនៅក្រោមពន្លឺថ្ងៃ ដោយផ្ទាល់យូរពេក ដែលជាអាចបណ្តាលឲ្យមានស្បែក ឬផ្សិតដុះគ្រប់ពេល ។

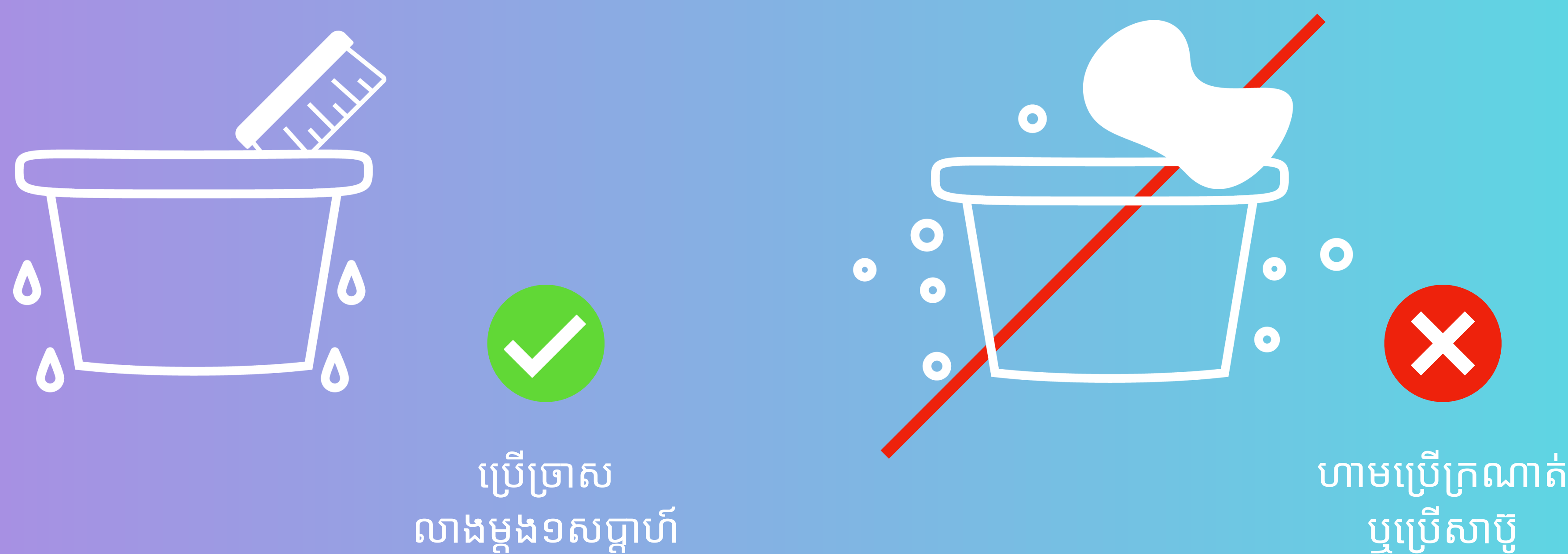


ការលាងសម្អាត

នៅពេលដែលផ្ទាំងចម្រោះ ចាប់ផ្តើមស្រក់ទឹកយឺត ឬកខ្វក់ សូមធ្វើការសម្អាតដោយប្រើប្រាស់ជ័រដែលភ្ជាប់ ជាមួយដើម្បីសម្អាត ។ ហាមប្រើសាប៊ូ ។

ប្រសិនបើប្រភពទឹករបស់អ្នក ល្អក់ ឬមានកករ អ្នក អាចលាងសម្អាត ១ សប្តាហ៍ម្តង ។ ប្រសិនបើ ប្រភព ទឹករបស់អ្នកថ្លាញ អ្នកអាចលាងសម្អាត ១ខែម្តង។

ប្រសិនបើផ្ទាំងស្តុកទឹក ឬផ្នែកផ្សេងៗ មិនស្អាត ឬកខ្វក់ សូមដុសលាងជាមួយទឹកសាប៊ូ រួចលាងជម្រះជាមួយ ទឹកស្អាត ហើយទុកឲ្យស្ងួត ។



អនាម័យ

ភាគច្រើន ទឹកមានមេរោគ គឺបណ្តាលមកពីកង្វះអនាម័យ ។

សូមលាងសម្អាតដៃ ជាមួយសាប៊ូឲ្យបានញឹកញាប់ មុនពេល ប្រើប្រាស់ ឬលាងសម្អាតចម្រោះទឹក ។



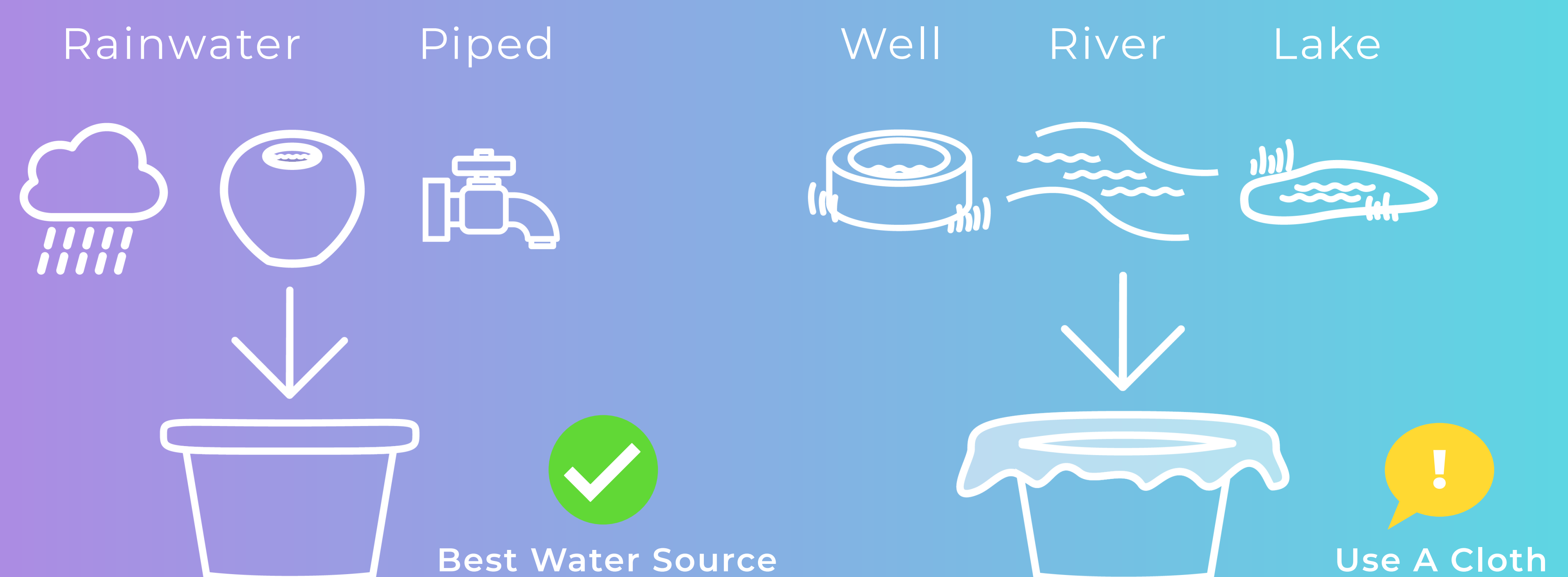
HOW TO USE

Here are some of ways you could make the most out of your ceramic pot filter.

USAGE

If your water source is not clear, it is best to pour water into the ceramic pot **through a cloth** to filter out large pieces of dirt and debris.

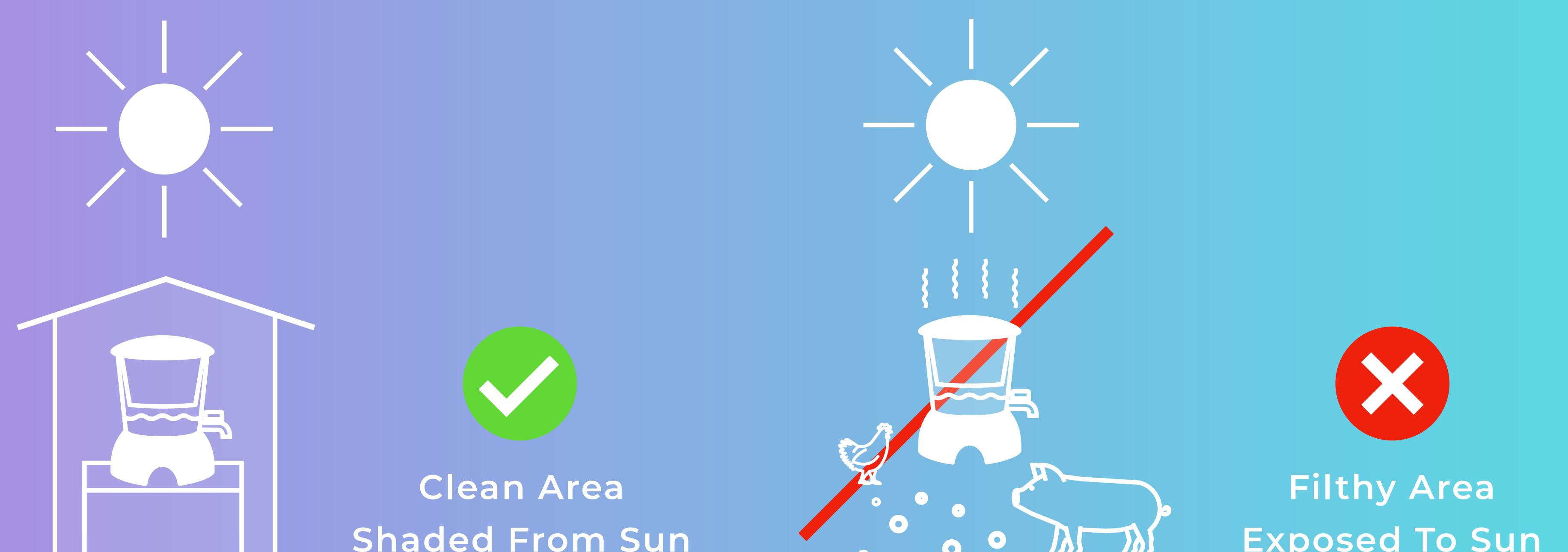
This will effectively reduce the number of times the filter needs to be cleaned. It is best to use **clear water** when possible.



STORAGE

It is best to keep your filter in a **shaded and cool environment**. It will significantly maximize its life-span.

Storing the filter under direct sunlight for prolonged period of time can cause algae or mold to grow over time.

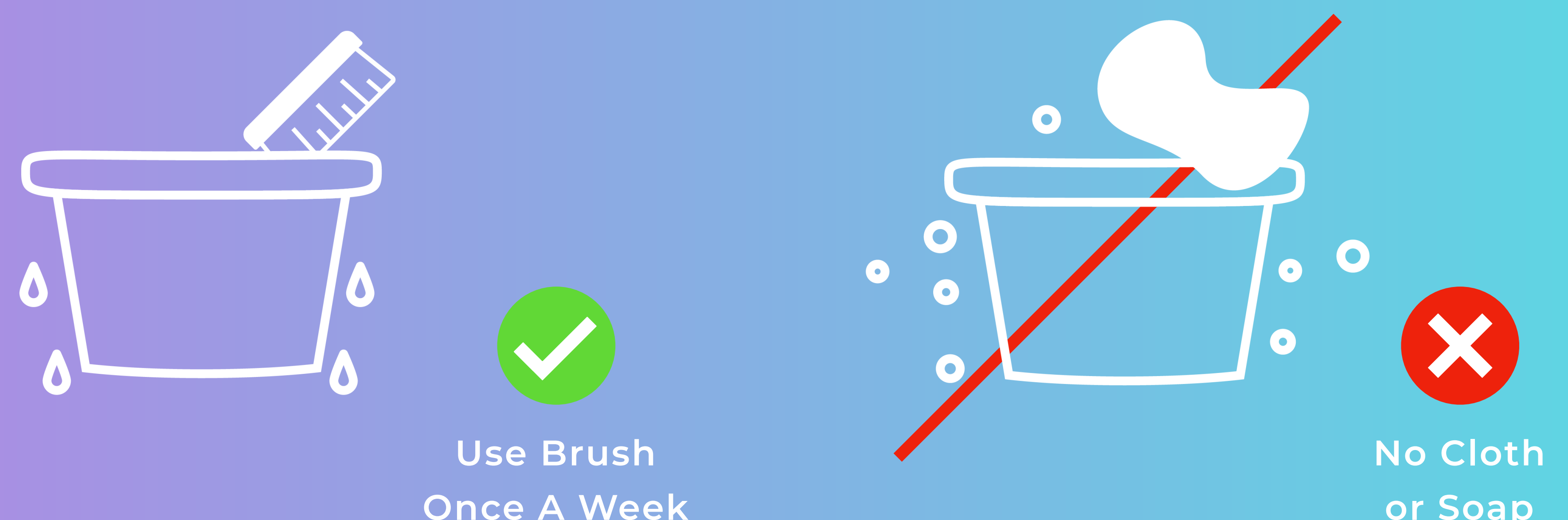


CLEANING

When the ceramic pot becomes dirty or starts to flow slowly, clean it with the enclosed plastic brush using clean water. **Do not use soap.**

If your water source is cloudy or muddy you will likely need to clean the pot once per week. If your water source is clear, once per month will likely be enough.

When the plastic components become dirty, clean them with clean soapy water and let it dry.



HYGIENE

Most water contamination is due to poor hygiene.

Always **wash your hands with soap** before using or cleaning your filter!

